
STAR FINANZ

 **STARMONEY**

Depoteinrichtung Union Investment

Version 1.1
September 2004

Star Finanz-Software Entwicklung und Vertriebs GmbH, Hamburg

Inhalt

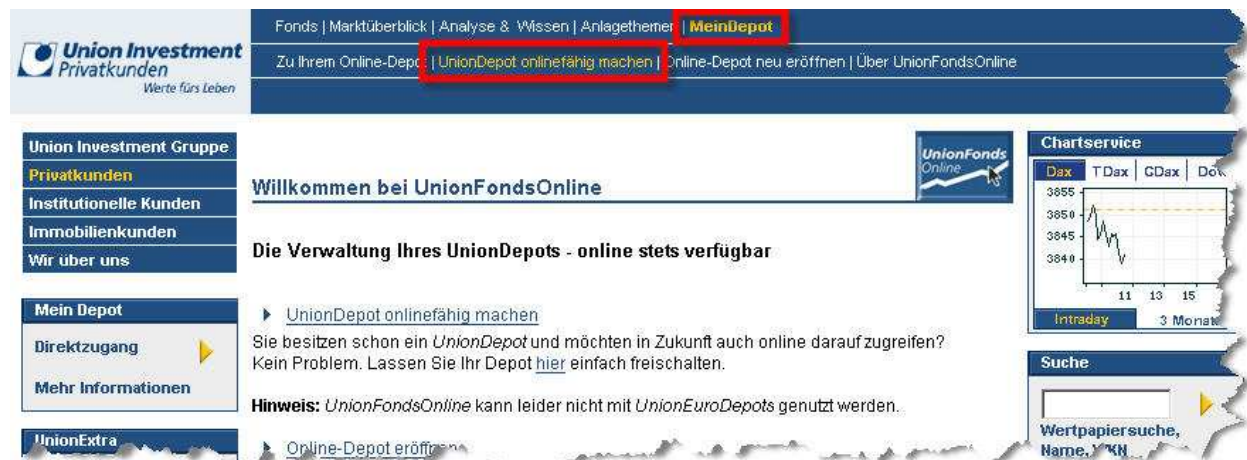
1	Einrichtung von Union Investment Depots in StarMoney 4.0 und StarMoney Business 2.0.....	3
1.1	Union Investment Depot onlinefähig machen	3
1.2	Union Investment Depot in StarMoney einrichten.....	3
1.3	Depotbestand abrufen.....	5

1 Einrichtung von Union Investment Depots in StarMoney 4.0 und StarMoney Business 2.0

Mit StarMoney 4.0 und StarMoney Business 2.0 können Sie auch Ihr online freigeschaltetes Union Investment Depot einrichten und abfragen. Diese Anleitung hilft Ihnen bei der Einrichtung. Beachten Sie bitte, dass Ihr Depot vor der Einrichtung onlinefähig, d.h. für die Online Abfrage freigeschaltet sein muss.

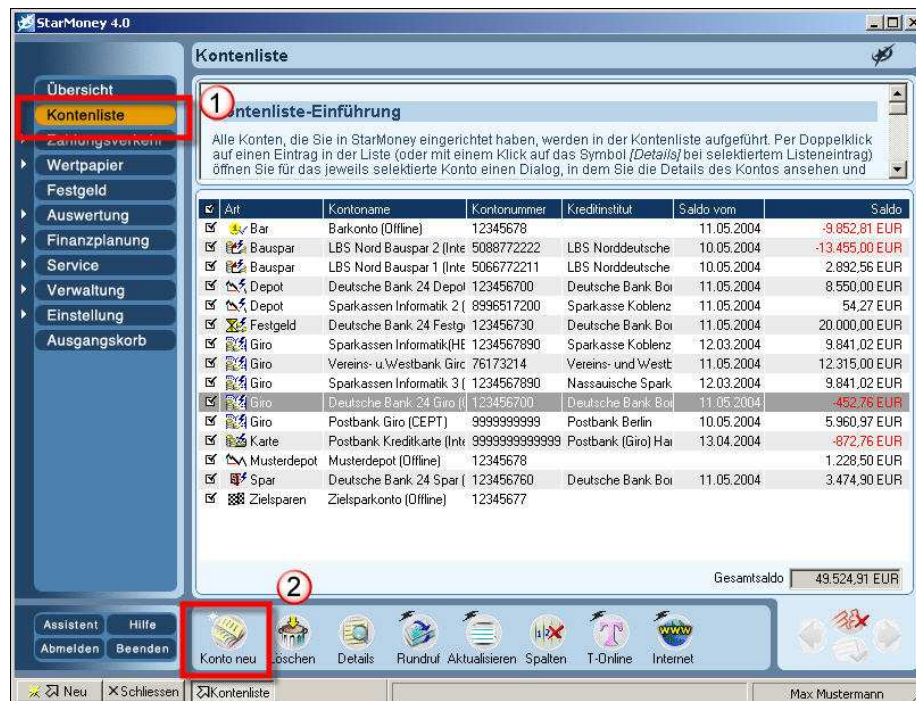
1.1 Union Investment Depot onlinefähig machen

Bevor Sie auf Ihr Union Investment Depot online zugreifen können, müssen Sie dieses zuerst freischalten lassen. Gehen Sie bitte auf die Internetseite <http://privatkunden.union-investment.de> und rufen dort unter „Mein Depot“ und „UnionDepot onlinefähig machen“ die weiterführenden Informationen zur Freischaltung Ihres Depots auf.

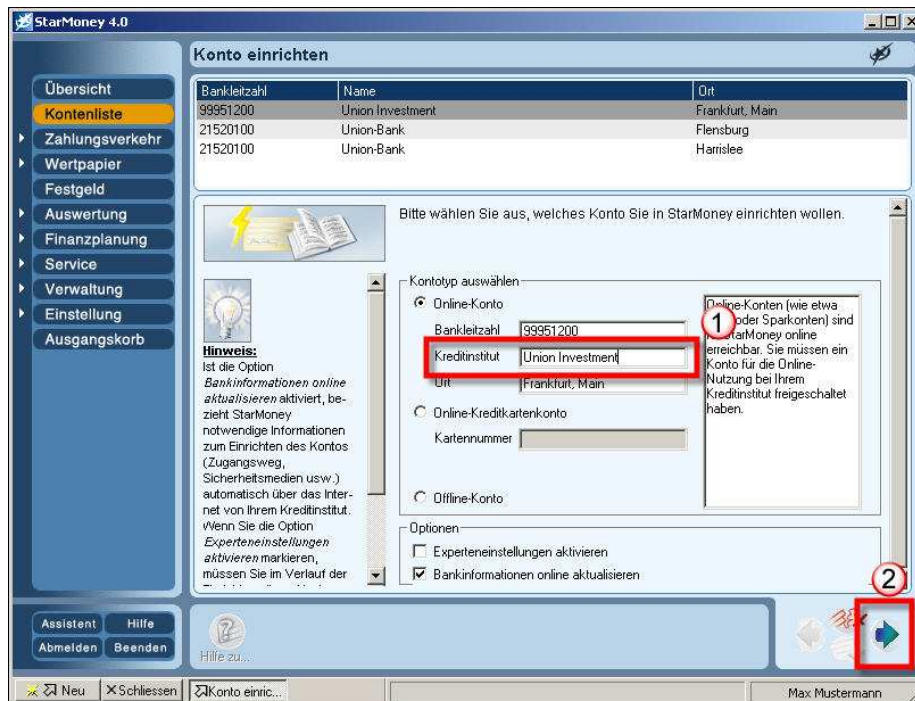


1.2 Union Investment Depot in StarMoney einrichten

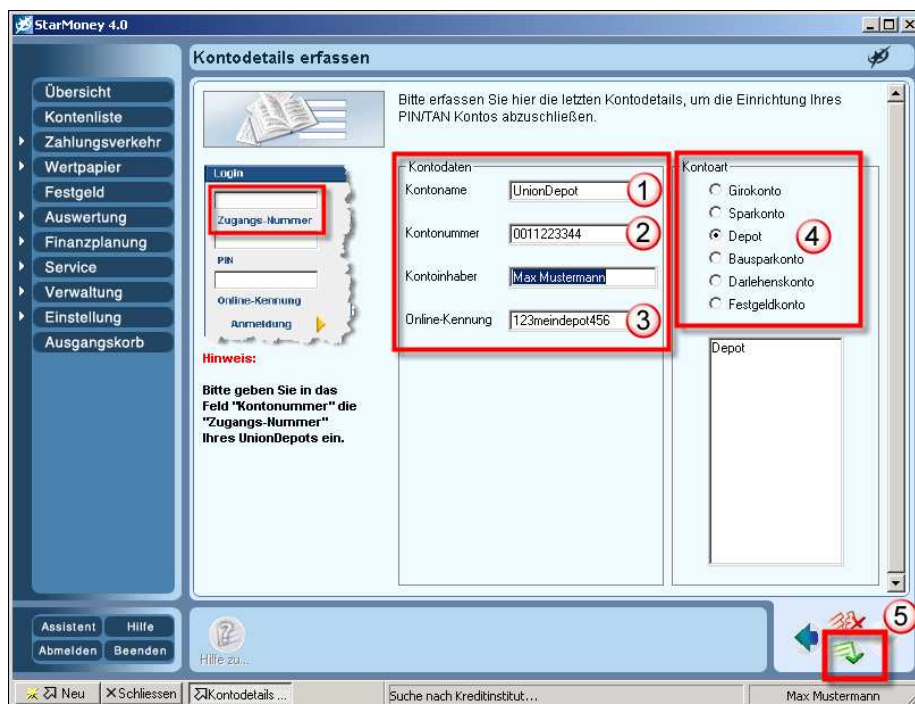
Klicken Sie bitte in der StarMoney „Kontenliste“ (1) auf den Button „Konto neu“ (2).



Geben Sie im Dialog „Konto einrichten“ bitte unter „Kreditinstitut“ den Namen Union Investment (1) ein und betätigen anschließend den Weiter-Button (2).

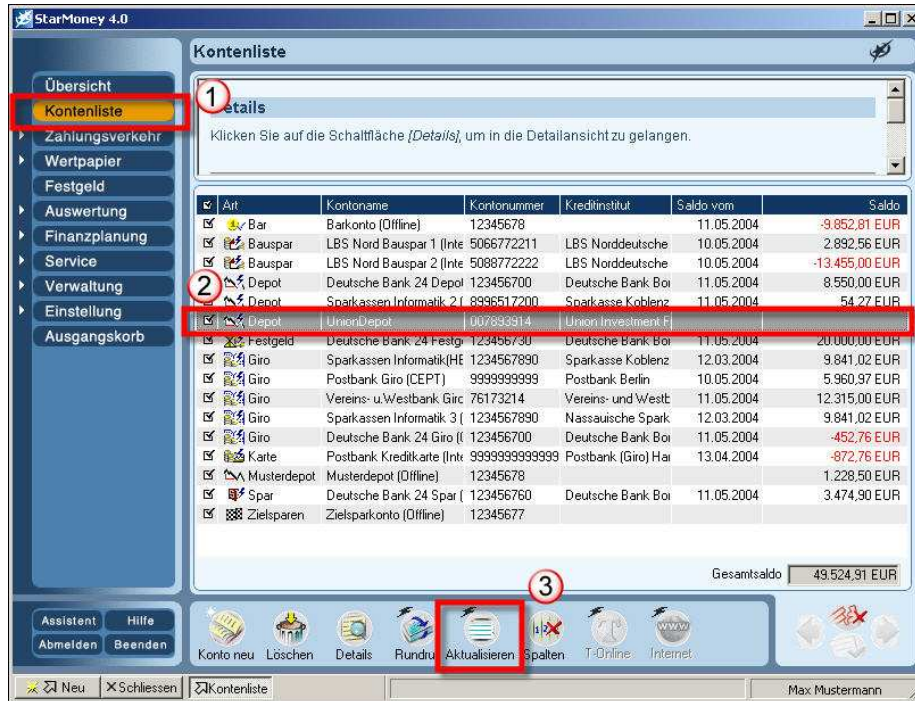


Im darauf folgenden Dialog „Kontodetails erfassen“ geben Sie bitte einen Kontonamen für Ihr UnionDepot ein (1), tragen in das Feld „Kontonummer“ (2) Ihre UnionDepot „Zugangs-Nummer“ und in das Feld „Online-Kennung“ (3) Ihre UnionDepot „Online-Kennung“ ein. Wählen Sie bitte unter Kontoart „Depot“ (4) aus und betätigen danach den Fertigstellen-Button (5).



1.3 Depotbestand abrufen

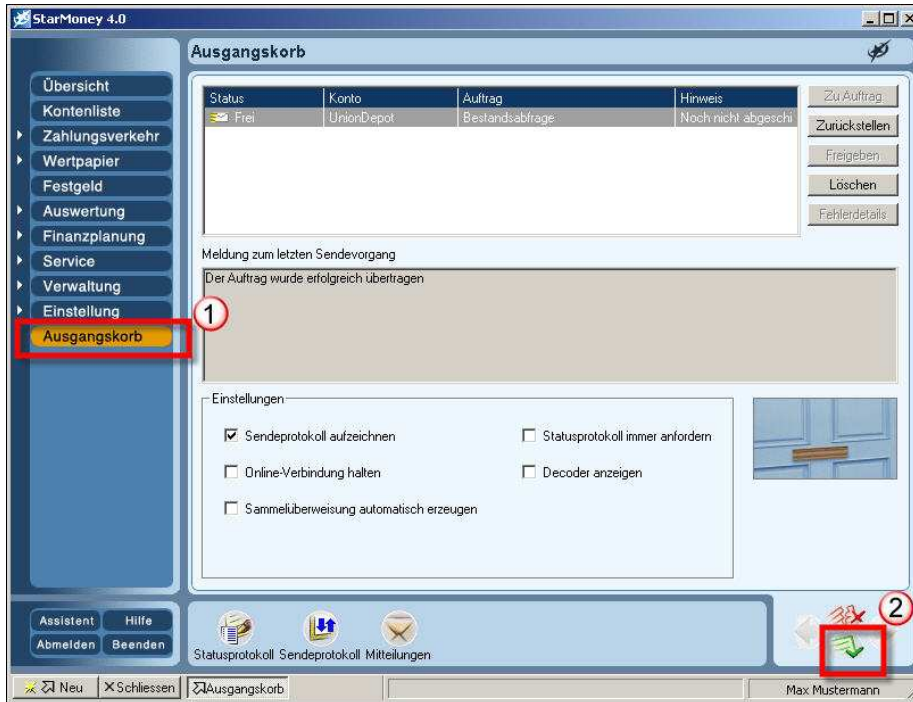
Für den Abruf Ihres Depotbestands wechseln Sie bitte in die „Kontenliste“ (1), markieren das Union Investment Depot (2) und betätigen den Button „Aktualisieren“ (3).



Für den Abruf der Depot Bestandsabfrage wird ein Auftrag in den Ausgangskorb gestellt.



Wechseln Sie anschließend bitte in den Ausgangskorb (1) und versenden den Auftrag für den Abruf der Depot Bestandsabfrage über den Fertigstellen-Button (2).



StarMoney baut eine Onlineverbindung auf, bittet um Eingabe Ihrer Zugangs PIN und ruft den Depotbestand Ihres Union Investment Depots ab. Nach erfolgreicher Abfrage wird der Depotbestand in der Kontenliste angezeigt. Weitere Details zu den Depotwerten erhalten Sie, indem Sie den Depotnamen doppelt anklicken.

